



# FONDO NACIONAL DE CALAMIDADES SUBCUENTA COLOMBIA HUMANITARIA NORTE DE SANTANDER

Abril 23 de 2012



INFORME

Teléfono (57 1) 7053420 - Calle 99 No. 9A - 54 Torre 3 Piso 11- Bogotá - Colombia  
[www.colombiahumanitaria.gov.co](http://www.colombiahumanitaria.gov.co)





## 1. INVERSIÓN FASES DE ATENCIÓN HUMANITARIA Y REHABILITACIÓN.

Departamento: NORTE DE SANTANDER

RUBROS		NACIONAL	%	NORTE DE SANTANDER	% Vr. x Departamento
Atención Humanitaria	Vr. Transferencia	724.605.580.394	100%	48.985.309.000	6,8%
	Pagos interventorias	13.565.602.794		1.048.789.250	7,7%
	Pagos Otros Gastos Operativos	7.285.259.579		247.670.484	3,4%
	Total Atención Humanitaria	745.456.442.767		50.281.768.734	6,7%
Obras	Vr. Aprobado	1.652.850.246.834	100%	89.561.897.484	5,4%
	No. De Obras	4.283		180	4,2%
Convenios	Vr. Distribuido Convenios	2.676.498.018.888	100%	144.508.058.692	5,4%
	No. Proyectos y subproyectos	3.769		215	5,7%
TOTAL OBRAS Y PROYECTOS		8.052	100%	395	4,9%
SUBTOTAL INVERSIÓN		5.074.804.708.490	100%	284.351.724.911	5,6%
Provisiones (Ayuda Humanitaria - Alojamientos Temporales)		212.789.405.207			
Componente Social		18.548.000.000			
Acompañamiento, seguimiento y Control-Auditoria		50.686.000.000			
Gastos de Operación		20.000.000.000			
TOTAL NACIONAL		5.376.828.113.697			

Fecha de corte Fidupervisora: 9 de Abril de 2012

La Alcaldía de Cúcuta realizó cambio de rubro en Atención Humanitaria y tiene pendiente el reintegro de \$204.330.000 del monto total aprobado.

## ASISTENCIA HUMANITARIA GOBERNACIÓN DE NORTE DE SANTANDER

Operador: **CORPORACION SOCIAL Y EDUCATIVA PAZ Y FUTURO**

Entregas de Mercados y Aseo por familia en 37 municipios

Valor transferencia a Gobernación (Mercados y Aseo) \$ **12.369.042.000**

No. Solicitudes aprobadas 2



30.048

mercados y kit de aseo entregados



	Familias a beneficiar	Familias beneficiadas	% Avance
Primer Entrega	12.306	12.358	100,4
Segunda Entrega	23.152	17.690	76,4
Tercera Entrega	-	-	-



Toneladas entregadas en mercados y aseo  
aproximadamente:

1.052

**Nota:** Los recursos aprobados y desembolsados no incluyen pagos a interventorias ni Otros gastos Operativos.

Fecha de corte Fiduprevisora: 9 de Abril de 2012

Fecha de corte informes de avance: 20 de Abril de 2012

## ASISTENCIA HUMANITARIA ALCALDIA CAPITAL DE CUCUTA

Operador: **CORPRODINCO**

Valor transferencia a Alcaldía Capital (Mercados y Aseo) \$ **4.111.590.000**

No. Solicitudes aprobadas 3



11.803

mercados y kit de aseo entregados



	Familias a beneficiar	Familias beneficiadas	% Avance
Primer Entrega	3.100	3.100	100,0
Segunda Entrega	4.354	4.354	100,0
Tercera Entrega	4.354	4.349	99,9



Toneladas entregadas en mercados y aseo  
aproximadamente:

413

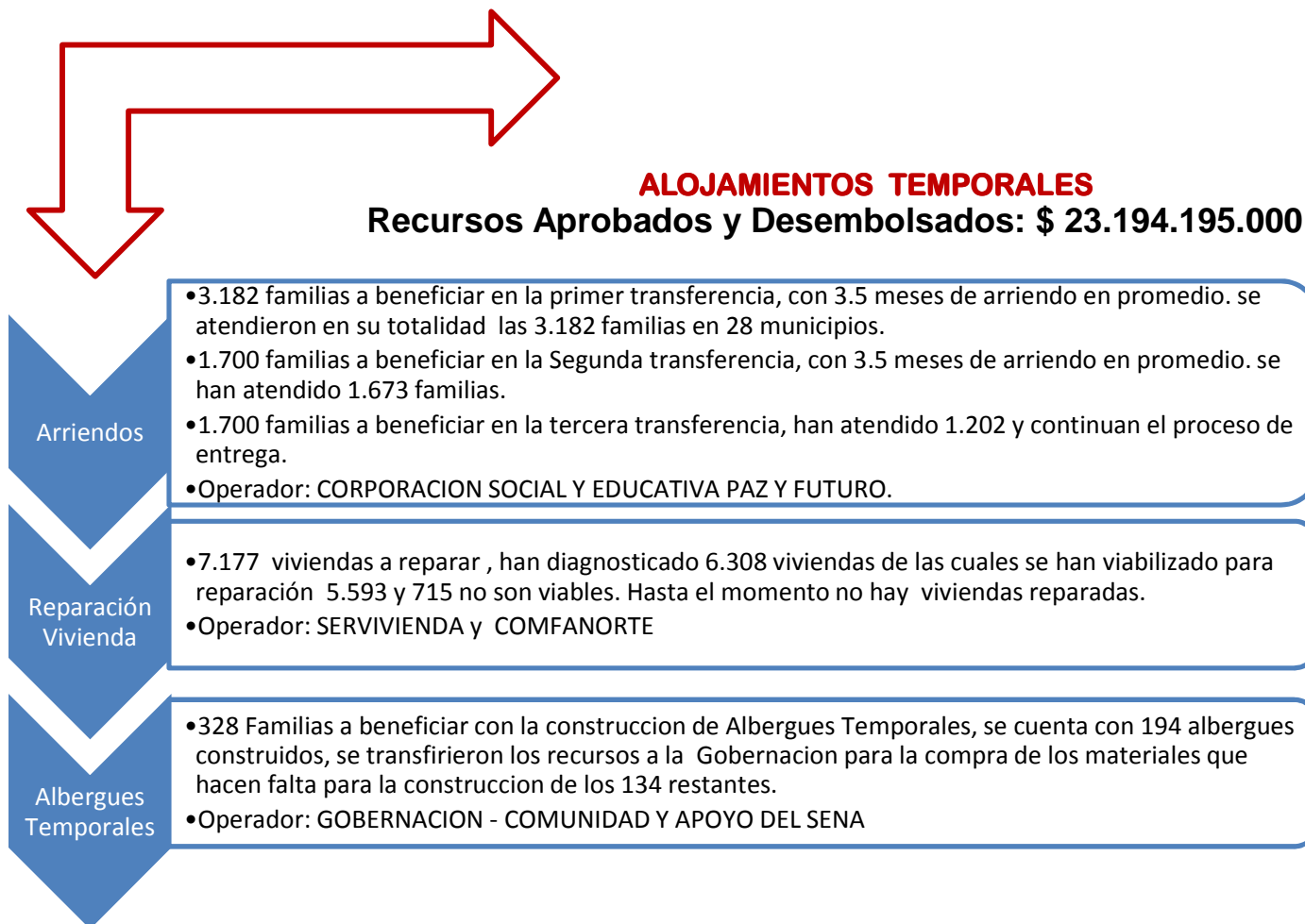
**Nota:** Los recursos aprobados y desembolsados no incluyen pagos a interventorias ni Otros gastos Operativos.

Fecha de corte Fiduprevisora: 9 de Abril de 2012

Fecha de corte informes de avance: 20 de Abril de 2012

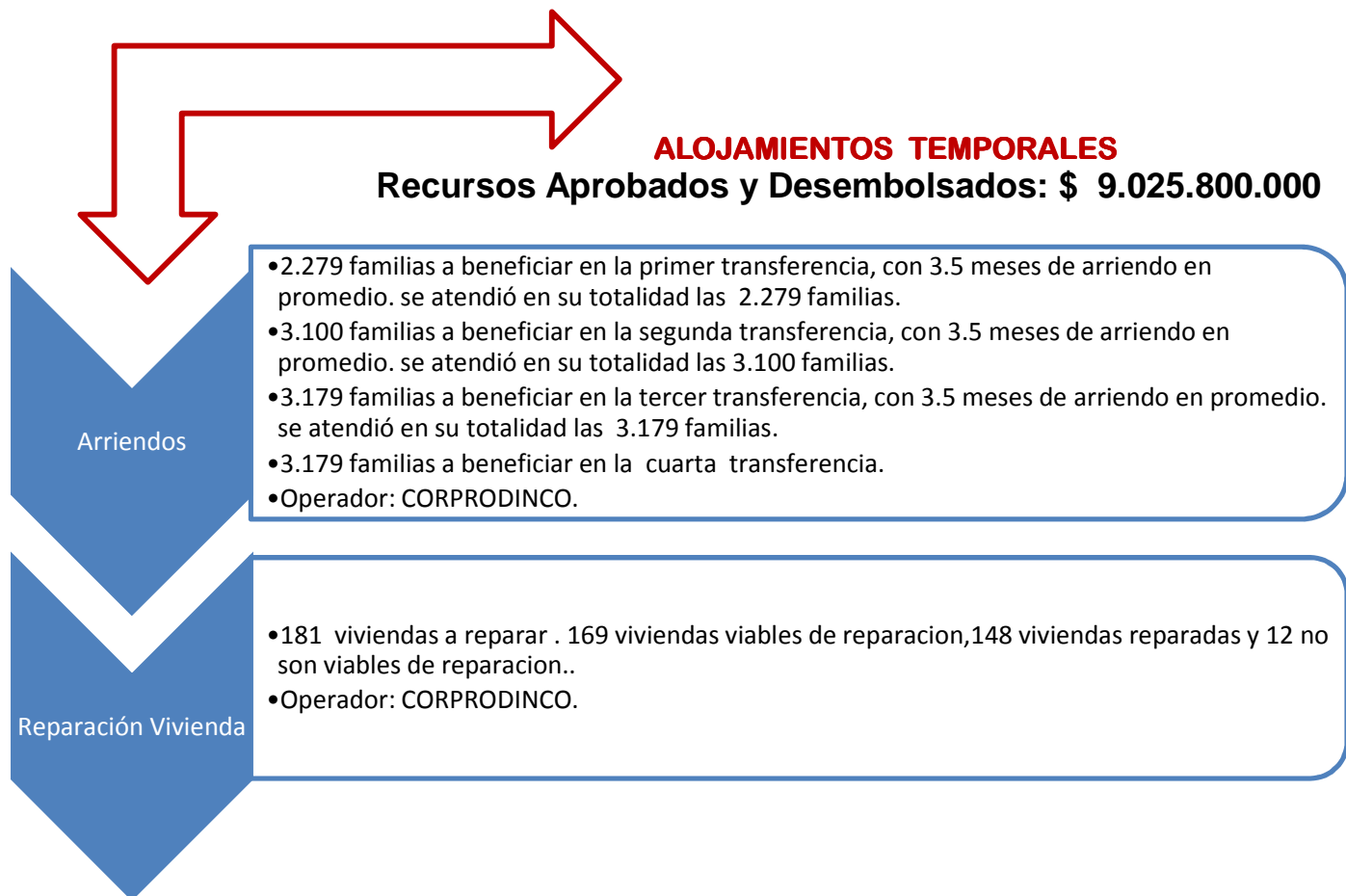


## ALOJAMIENTOS TEMPORALES GOBERNACIÓN DE NORTE DE SANTANDER





## ALOJAMIENTOS TEMPORALES ALCALDIA DE CUCUTA



## Atención Humanitaria en Norte de Santander

DEPARTAMENTO		Norte de Santander									
Municipio	Familias atendidas mercados y aseo_Primer Giro	Familias atendidas mercados y aseo_Segundo Giro	Familias atendidas mercados y aseo_Tercer Giro	Familias atendidas Arriendos_Primer Giro	Familias atendidas Arriendos_Segundo Giro	Familias atendidas Arriendos_Tercer Giro	Unidades Habitacionales a construir_(FASE I y II)	Unidades habitaciones construidas_(FASE I y II)	Viviendas reportadas a reparar_Registro inicial	Viviendas diagnosticadas_que aplican para reparación	Viviendas reportadas_reparadas
Abrego	153	470		44					170	140	
Arboledas	177	453		2					256	239	
Bochalema	468	430		23					110	105	
Bucarasica	92	324		88			50	12	117	105	
Cachirá	366	818		8	4				101	83	
Cácuta	75	168		167					30	30	
Chinácota	39	198		10	48				143	97	
Chitagá		73							35	33	
Convención	151	285		37							
Cúcuta	3.100	4.354	4.354	2.279	3.100	3.179			181	169	169
Cucutilla	41	561		64	20		60	50	178	166	
Durania	26	61		25					106	100	
El Carmen	1.035	1.411		57	73				778	717	
El Tarra	395	60							148	145	
El Zulia	287	310		24					444	379	
Gramalote	1.291	1.418		1.267	1.205	1.202	66	64	229	210	
Hacarí	299	748		34	170				343	334	
Herrán	105	157		28			5	5	136	122	
La Esperanza	19	222		6					75	75	
La Playa	570	1.390		4					72	71	
Labateca		134					22	4	98	94	
Los Patios	719	1.078		197					306	259	

## Atención Humanitaria en Norte de Santander

DEPARTAMENTO		Norte de Santander									
Municipio	Familias atendidas mercados y aseo_Primer Giro	Familias atendidas mercados y aseo_Segundo Giro	Familias atendidas mercados y aseo_Tercer Giro	Familias atendidas Arriendos_Primer Giro	Familias atendidas Arriendos_Segundo Giro	Familias atendidas Arriendos_Tercer Giro	Unidades Habitacionales a construir_(FASE I y II)	Unidades habitaciones construidas_(FASE I y II)	Viviendas reportadas a reparar_Registro inicial	Viviendas diagnósticadas_que aplican para reparación	Viviendas reportadas_reparadas
Lourdes	370	421		108	22		32	26	198	101	
Mutiscua	127						10	10	135	127	
Ocaña		123							90	68	
Pamplona	429			150	5				65	50	
Pamplonita	192						18	6	76	71	
Puerto Santander	1.420	1.439							822	335	
Ragonvalia	84	229		9			7	7	93	71	
Salazar	255			41					220	154	
San Calixto	326	839		40	13				347	285	
San Cayetano	248			14					52	51	
Santiago	87				10				58	56	
Sardinata	226			115			45	10	254	62	
Silos	66	55			7				25	22	
Teorama	267	922		19			13		259	217	
Tibú	1.491	3.121		421	93				190	163	
Toledo		133			3				23	16	
Villa Caro									34	33	
Villa del Rosario	462	631		180					361	207	
<b>Total general</b>	<b>15.458</b>	<b>23.036</b>	<b>4.354</b>	<b>5.461</b>	<b>4.773</b>	<b>4.381</b>	<b>328</b>	<b>194</b>	<b>7.358</b>	<b>5.762</b>	<b>169</b>





## OBRAS MAYORES - MENORES Y CONTENCIÓN DE CUERPOS DE AGUA APROBADAS DEPARTAMENTO DE NORTE DE SANTANDER

TOTAL INVERSIÓN

\$ 89.561.897.484

TOTAL OBRAS APROBADAS

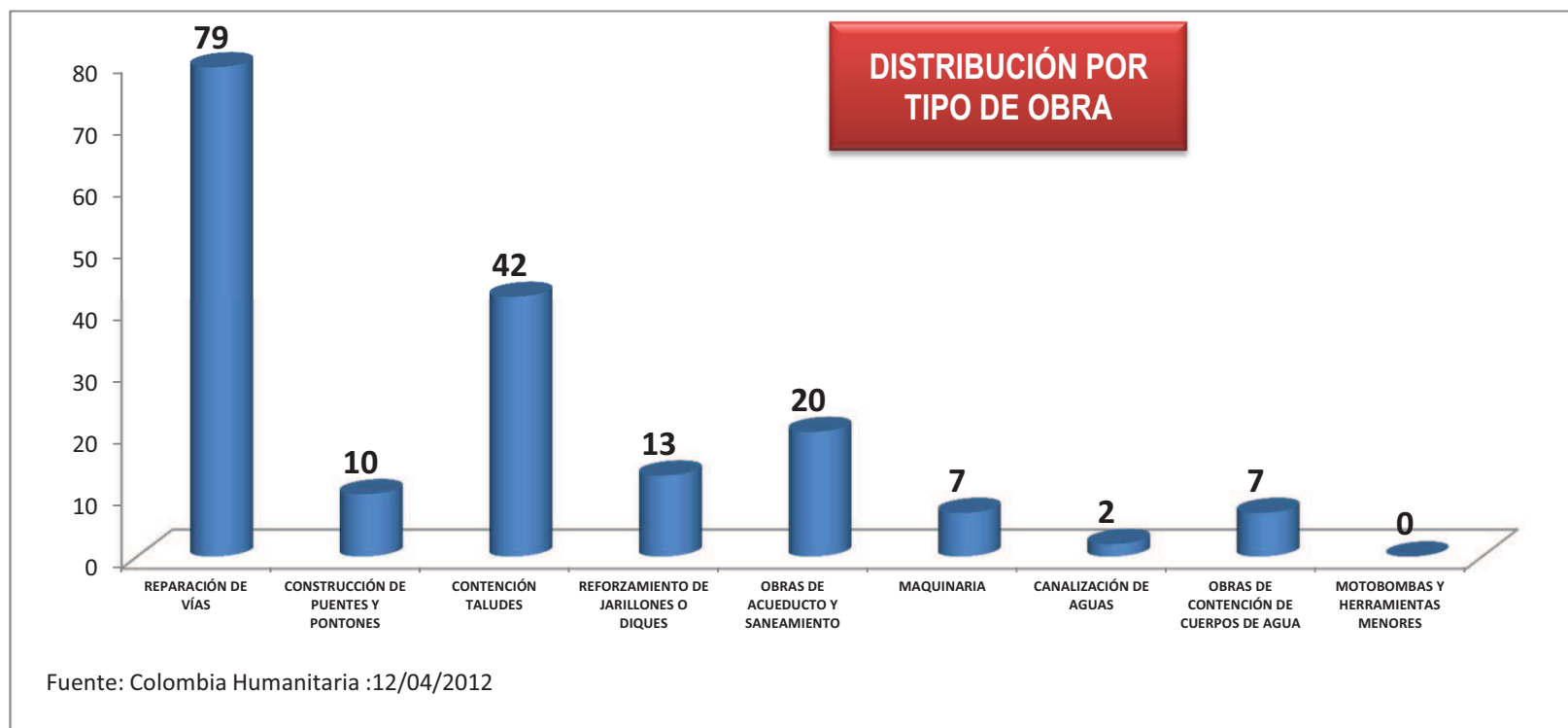
180

PORCENTAJE DE OBRAS INICIADAS

100%

MUNICIPIOS ATENDIDOS

40 de 40





## OBRAS APROBADAS VS. OBRAS TERMINADAS DEPARTAMENTO DE NORTE DE SANTANDER

Obras Menores

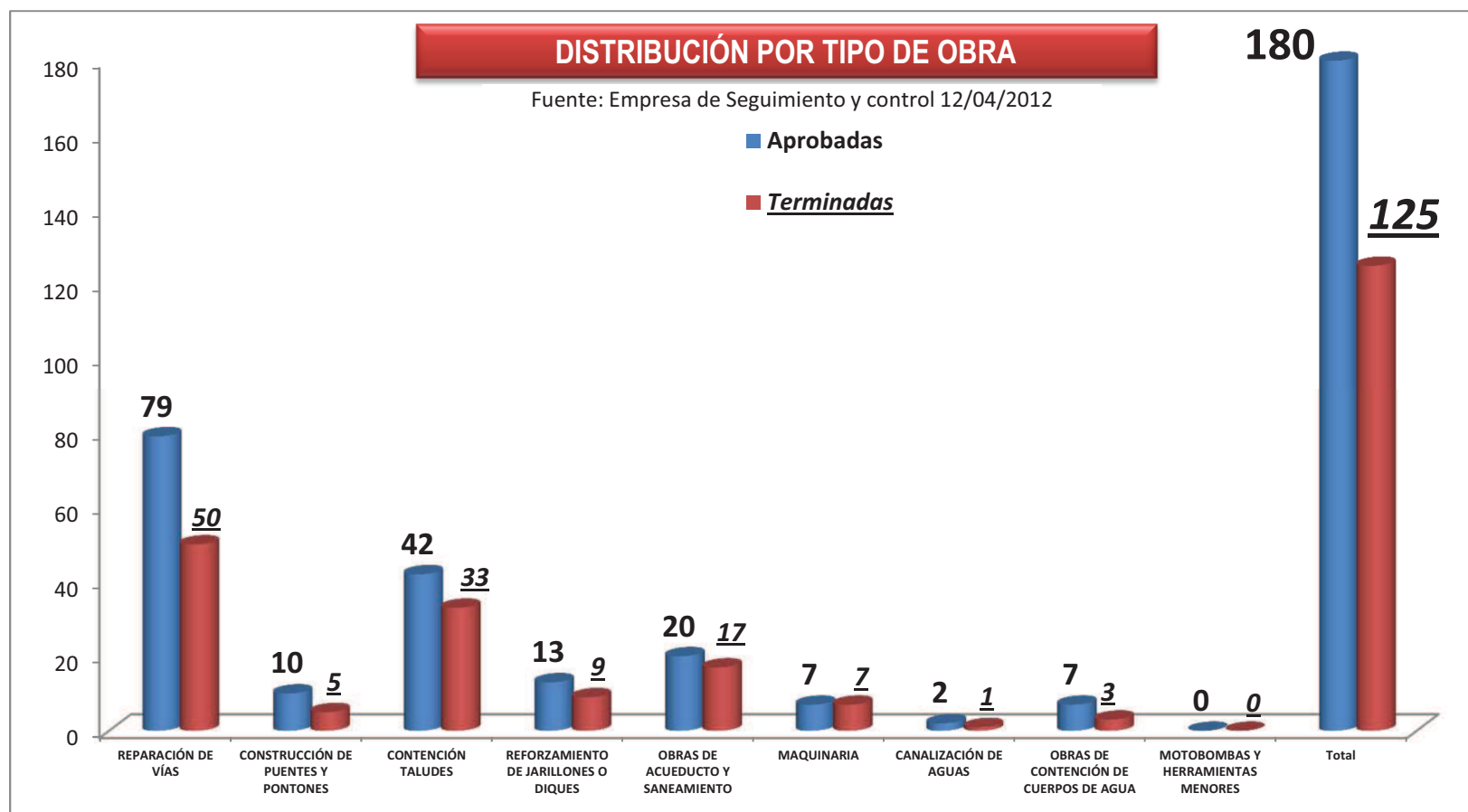
**112 Obras Terminadas de 152 Aprobadas**

Obras Mayores

**10 Obras Terminadas de 21 Aprobadas**

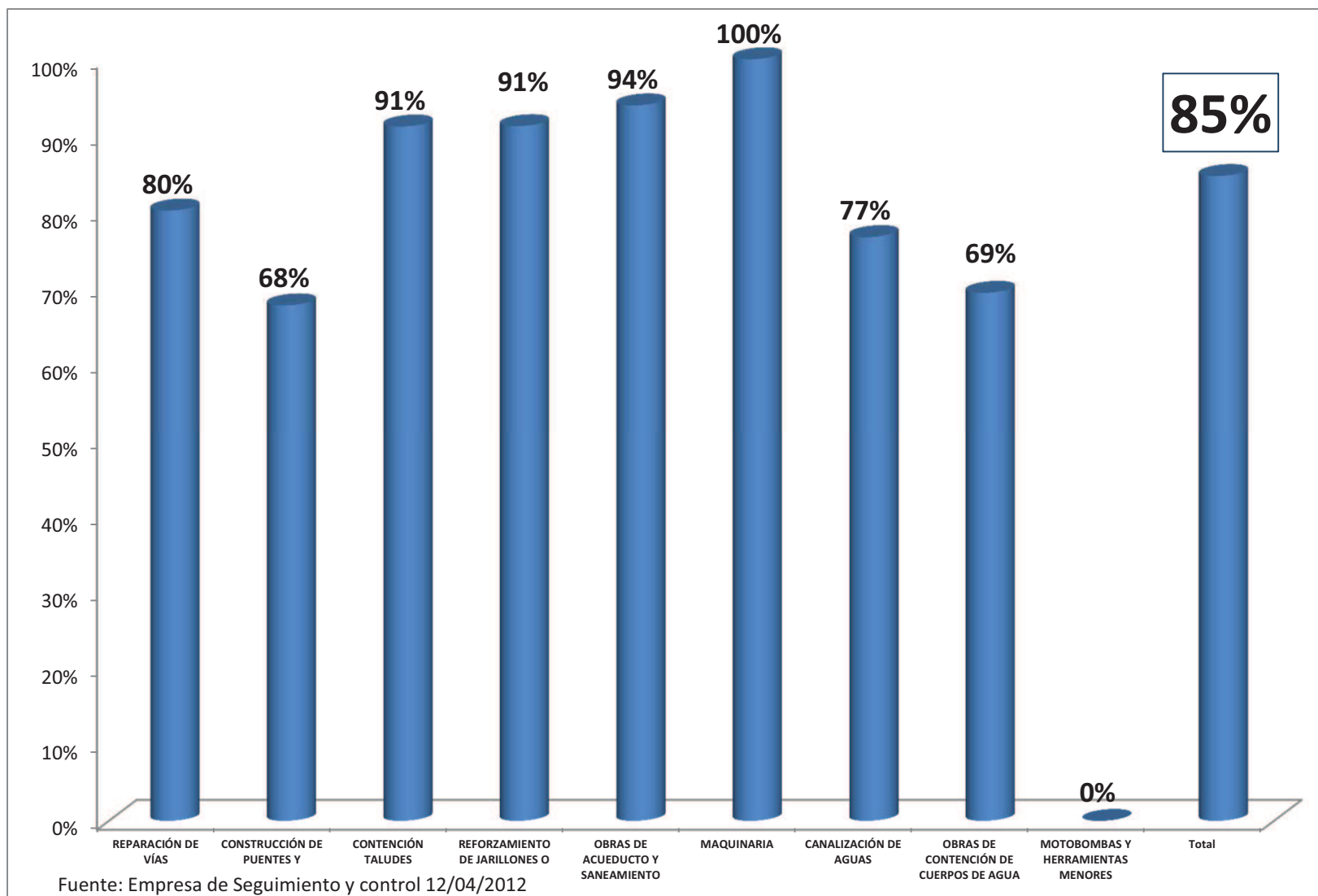
Contención de Cuerpos de Agua

**3 Obras Terminadas de 7 Aprobadas**



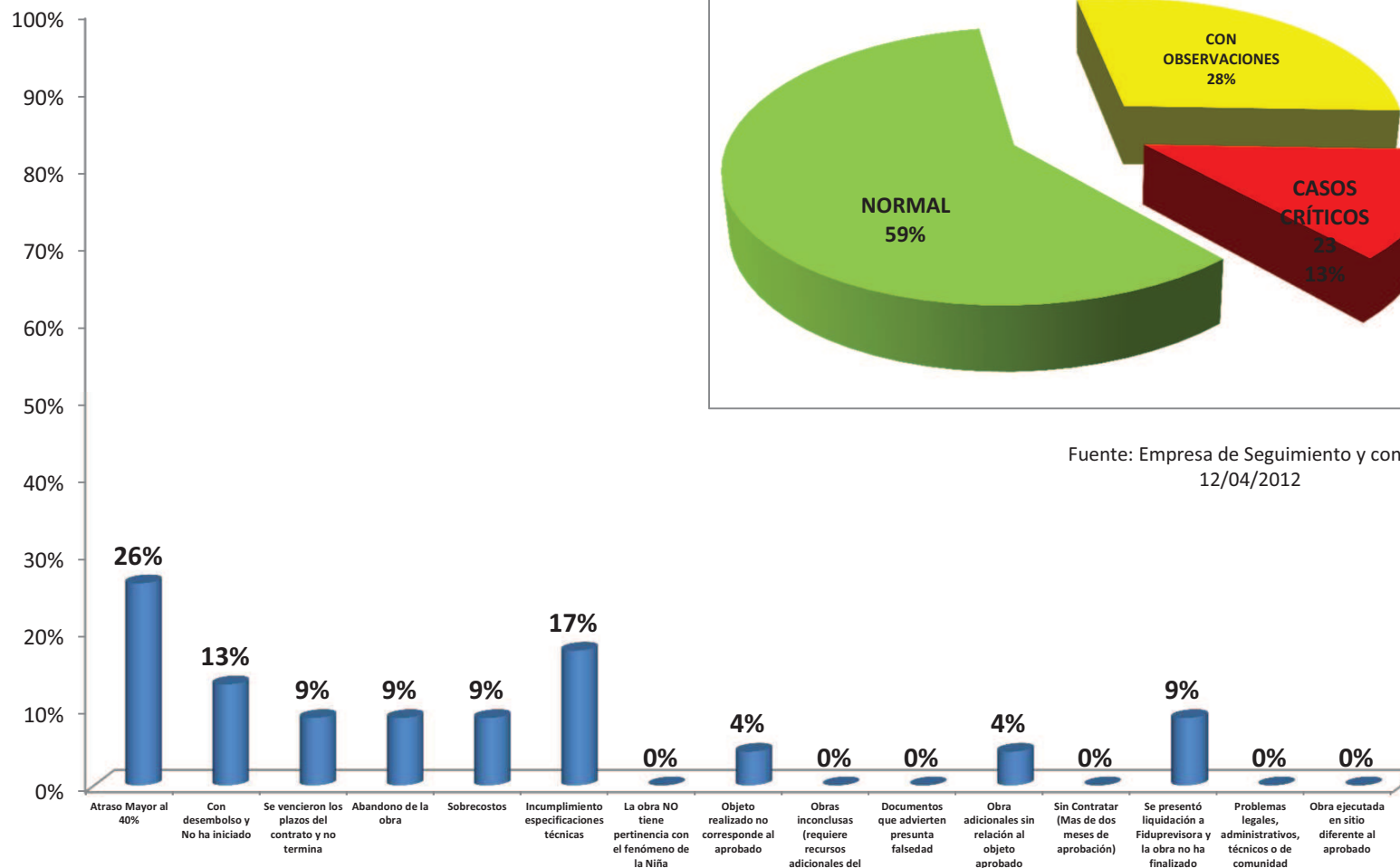


## PORCENTAJE DE AVANCE FÍSICO PROMEDIO POR TIPO DE OBRA DEPARTAMENTO DE NORTE DE SANTANDER





## CLASIFICACIÓN DE LAS OBRAS VISITADAS DE ACUERDO A SU EJECUCIÓN DEPARTAMENTO DE NORTE DE SANTANDER



Fuente: Empresa de Seguimiento y control  
12/04/2012

DISTRIBUCIÓN PORCENTUAL CASOS CRÍTICOS DE ACUERDO AL CRITERIO DE CLASIFICACIÓN EN EL DEPARTAMENTO

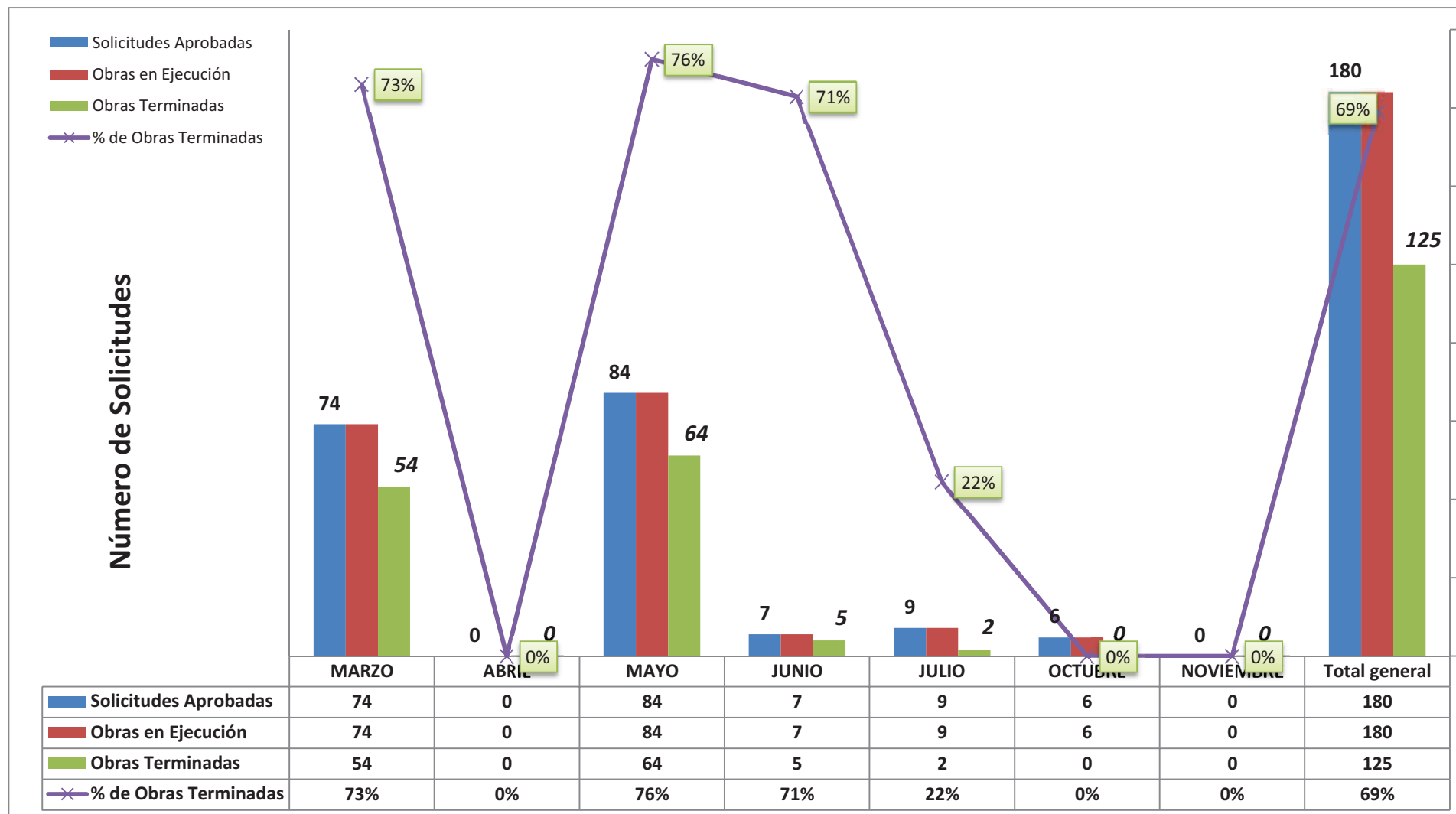
Fuente: Empresa de Seguimiento y control 12/04/2012

**23 OBRAS CRÍTICAS DE 180 OBRAS APROBADAS ( 13 % )**

Municipio	Atraso Mayor al 40%	Con desembolso y No ha iniciado	Sobrecostos	Se vencieron los plazos del contrato y no termina	Abandono de la obra	Incumplimiento especificaciones técnicas	Objeto realizado no corresponde al aprobado	La obra NO tiene pertinencia con el fenómeno de la Niña	Problemas legales, administrativos , técnicos o de comunidad	Documentos que advierten presunta falsedad	Sin Contratar (Mas de dos meses de aprobación)	Obra ejecutada en sitio diferente al aprobado	Obra adicionales sin relación al objeto aprobado	Obras inconclusas (requiere recursos adicionales del ET)	Se presentó liquidación a Fiduprevisora y la obra no ha finalizado	Total
ARBOLEDAS	1				1	2										4
BUCARASICA							1									1
CACHIRÁ			1													1
CUCUTILLA	1															1
EL CARMEN				1											1	2
GRAMALOTE	1															1
HACARÍ						1										1
HERRÁN	1			1	1											3
LA ESPERANZA	1															1
LA PLAYA						1										1
OCAÑA			1													1
PAMPLONA													1			1
SAN CALIXTO															1	1
SAN CAYETANO	1															1
SARDINATA		3														3
TOTAL	6	3	2	2	2	4	1	0	0	0	0	0	1	0	2	23



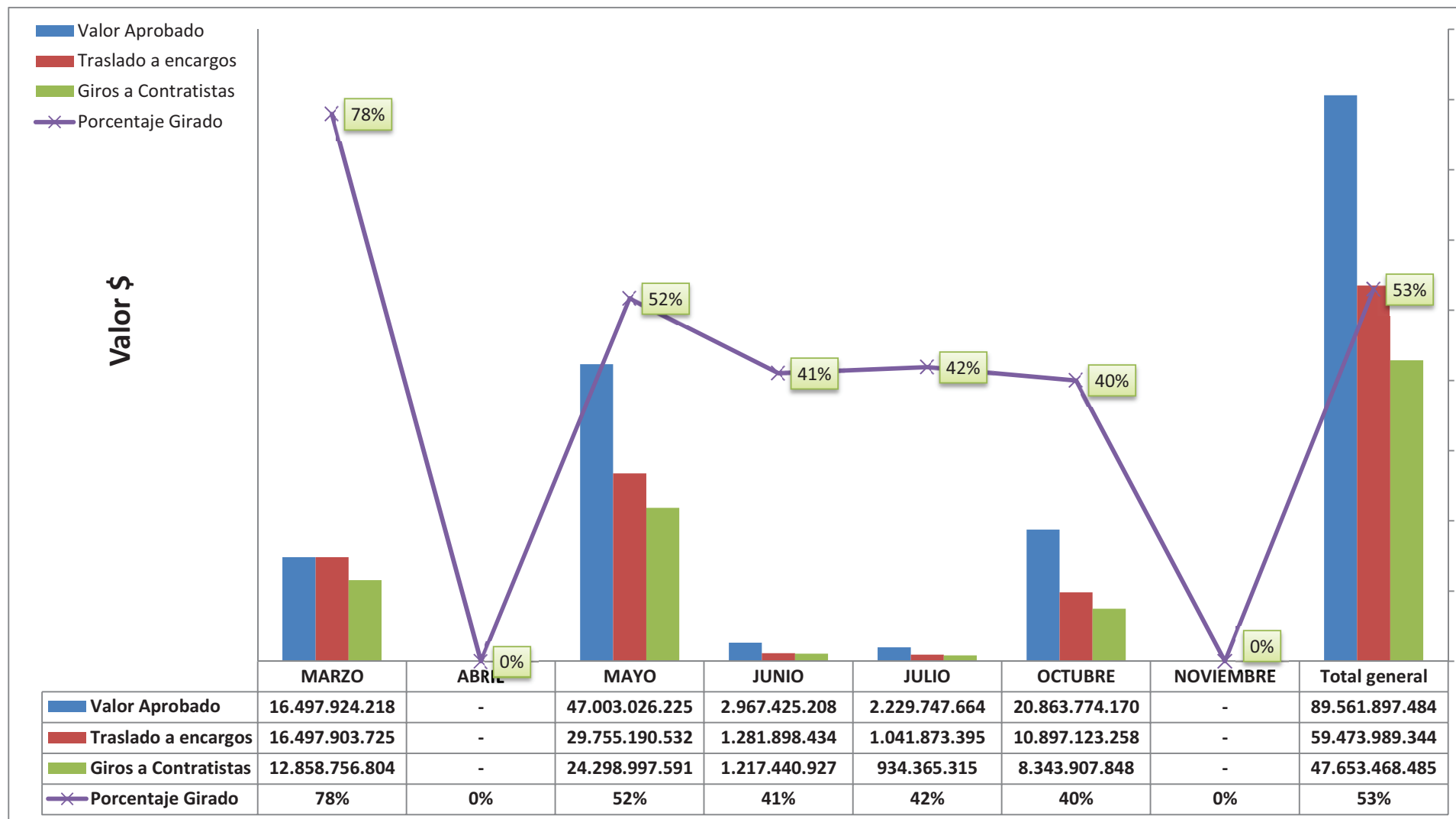
## OBRAS APROBADAS - CON CARTERA ABIERTA Y TERMINADAS DE ACUERDO AL MES DE APROBACIÓN DEPARTAMENTO DE NORTE DE SANTANDER



Fuente: Empresa de Seguimiento y control 12/04/2012



## DESEMBOLSOS A CARTERAS COLECTIVAS Y GIROS A CONTRATISTAS DE ACUERDO AL MES DE APROBACIÓN DEPARTAMENTO DE NORTE DE SANTANDER



Fuente: Fiduprevisora 11 de Abril de 2012

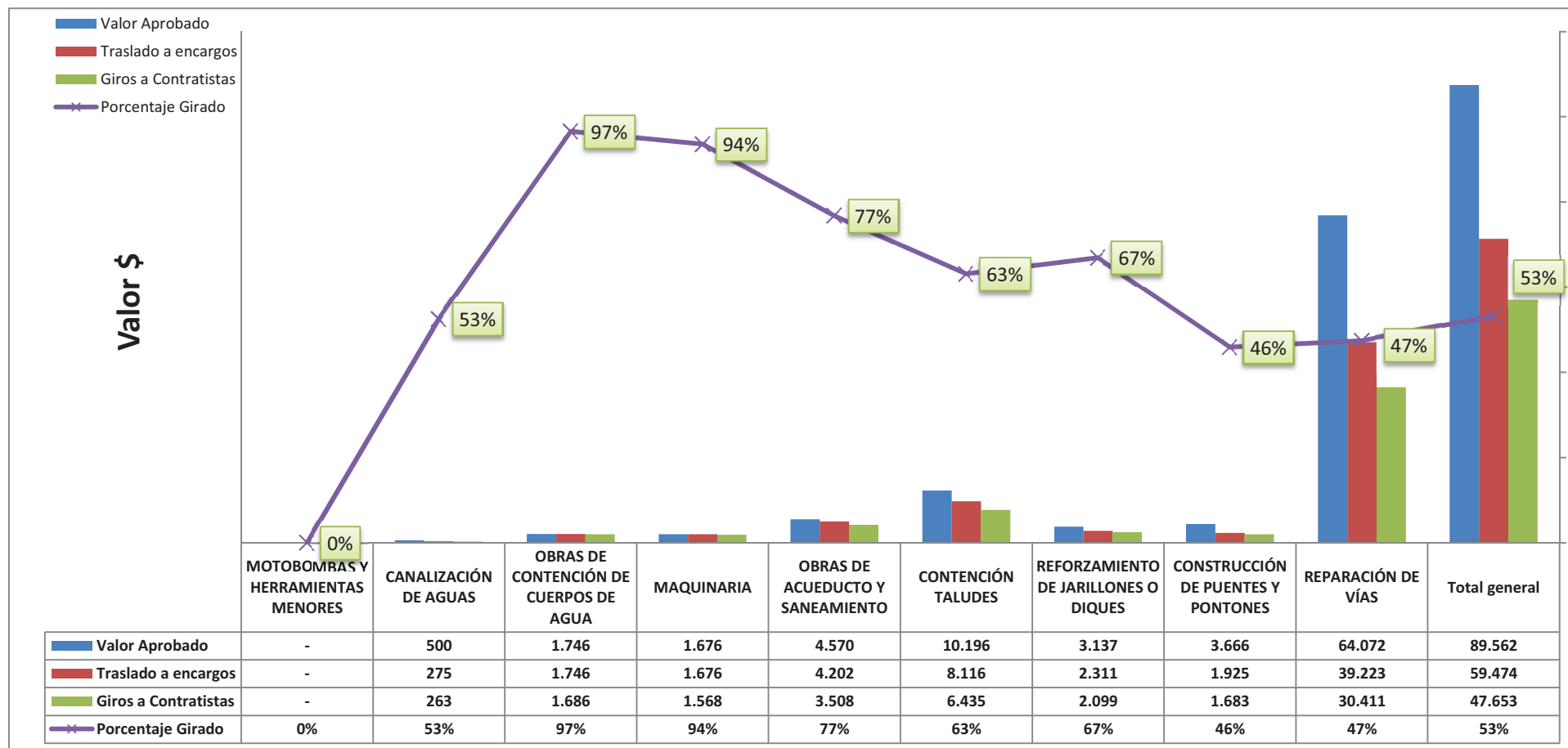




## APROBADO - DESEMBOLSADO EN CARTERAS Y GIRADO A CONTRATISTAS POR TIPO DE OBRA DEPARTAMENTO DE NORTE DE SANTANDER

66 % Traslados a carteras colectivas

53 % Girado a Contratistas



Fuente: Fiduprevisor 11 de abril de 2012 (Cifras en millones de pesos)





Fecha de Corte  
abril 23 de 2012

### CONVENIOS EN EJECUCIÓN CON ENTIDADES NACIONALES EN EL DEPARTAMENTO DE NORTE DE SANTANDER

ENTIDADES NACIONALES CON CONVENIOS EN EJECUCIÓN	# PROYECTOS Y SUBPROYECTOS	# PROYECTOS TERMINADOS	RECURSOS PROGRAMADOS PARA EJECUCIÓN	VALOR EJECUTADO DECLARADO	AVANCE FISICO DECLARADO (%)	OBJETO DEL CONVENIO
MINISTERIO DE EDUCACIÓN NACIONAL	135	7	\$ 14.264.629.320	\$ 3.085.504.106	5,22%	Mejoramiento y rehabilitación de infraestructura educativa
MVCT - VICEMINISTERIO DE AGUAS Y SANEAMIENTO BÁSICO	42	15	\$ 12.166.000.000	\$ 9.567.610.565	51,24%	Rehabilitación de los sistemas de agua potable y saneamiento básico
MADS - VICEMINISTERIO DE AMBIENTE	23	14	\$ 21.512.936.045	\$ 13.499.746.857	89,19%	Atención y restablecimiento de condiciones ambientales
MINISTERIO DE AGRICULTURA Y DESARROLLO RURAL		0	\$ 18.381.702.473	\$ 18.381.702.473	72,78%	Plan de Inversiones para la atención del sector agrícola y ganadero
FEDERACIÓN NACIONAL DE CAFETEROS	1	1	\$ 616.502.897	\$ 602.268.331	100,00%	Recuperación de cultivos afectados por la roya
INSTITUTO NACIONAL DE VÍAS - INVIAS	12	0	\$ 28.729.209.452	\$ 7.752.879.945	46,55%	Rehabilitación de vías
AGENCIA NACIONAL DE INFRAESTRUCTURA - ANI - 2	1	0	\$ 35.000.000.000	\$ 6.354.000.000	2,00%	Rehabilitación de vías
POLICÍA NACIONAL 1		0	\$ 11.123.840	\$ 10.332.278		Rehabilitación y Mantenimiento de las Unidades Policiales afectadas
DEPARTAMENTO ADMINISTRATIVO PARA LA PROSPERIDAD SOCIAL - DAPS 2	1		\$ 238.847.560	\$ 0		Programa de Empleo de Emergencia
<b>Total general</b>	<b>215</b>	<b>37</b>	<b>\$ 130.920.951.587</b>	<b>\$ 59.254.044.555</b>	<b>37,02%</b>	

Fecha de Corte  
abril 23 de 2012

### OTROS CONVENIOS Y TRANSFERENCIAS EN EJECUCIÓN EN EL DEPARTAMENTO DE NORTE DE SANTANDER

ENTIDADES NACIONALES CON CONVENIOS EN EJECUCIÓN	# ACTIVIDADES	# ACTIVIDADES TERMINADAS	RECURSOS PROGRAMADOS PARA EJECUCIÓN	VALOR EJECUTADO DECLARADO	AVANCE FISICO DECLARADO (%)	OBJETO DEL CONVENIO
MVCT - VICEMINISTERIO DE VIVIENDA	1	1	\$ 2.000.000.000	\$ 2.000.000.000	100,00%	Estudio de prefactibilidad para el reasentamiento del Municipio de Gramalote en Norte de Santander.
UNIDAD NACIONAL PARA LA GESTIÓN DEL RIESGO DE DESASTRES - UNGRD		0	\$ 7.064.158.069	\$ 7.064.158.069	100,00%	Atención de emergencias
INSTITUTO COLOMBIANO DE BIENESTAR FAMILIAR - ICBF	1		\$ 272.500.000	\$ 64.853.102	53,90%	Fortalecer la atención a niños, niñas, adolescentes y familias afectados
AGENCIA NACIONAL DE INFRAESTRUCTURA - ANI - 1	1		\$ 2.444.014.608	\$ 0	0,00%	Estudios técnicos para permitir transitabilidad de los corredores afectados
DEPARTAMENTO ADMINISTRATIVO PARA LA PROSPERIDAD SOCIAL - DAPS 1		0	\$ 207.809.280	\$ 207.809.280	100,00%	Registro Único de Damnificados
CRUZ ROJA COLOMBIANA	1	1	\$ 1.598.625.148	\$ 1.598.625.148	100,00%	Compra de materiales para construcción de albergues temporales
<b>Total general</b>	<b>4</b>	<b>2</b>	<b>\$ 13.587.107.105</b>	<b>\$ 10.935.445.599</b>	<b>97,91%</b>	